














KN	N403A	KARTOTÉKA KOVOVÁ A4, 5 ZÁSUVKOVÁ, UZAMYKATELNÁ	<p>Kartotéka kovová A4 - rozměry minimálně š. 450 x hl. 600 x v. 1600 mm, 5x svařované kovové zásuvky pro ukládání, zavěšení karet velikosti (formátu) A4 i Folio. Čela zásuvek opatřena štítkem pro zasunutí popisku.</p>	<p>Součástí dodávky a montáže je i veškerý potřebný spojovací/ instalační materiál a případná koordinace s ostatními profesemi/ částmi vybavení!</p> <p>Součástí dodávky je kotvicí materiál pro ukotvení vrchních skříněk do SDK stěn (2xdesky tl.12,5mm), železobetonových nebo zděných stěn.</p>	<div><div></div><div></div><div></div><div>6</div><div></div><div>6</div><div></div></div>	
			<p>Zásuvky jsou osazeny kuličkovým výsuvným mechanismem se 100% výsuvem s min. nosností 20 kg, výsuv opatřen blokadí proti vysunutí všech zásuvek najednou, centrální uzamykání cylindrickým zámkem. Každá zásuvka opatřena min. 6 ks dělicích příček pro ukládání dokumentů.</p> <p>Povrchová úprava práškovou barvou světle šedá např. RAL 7035 a čela zásuvek barva <b>oranžová</b>, dělicí příčky jsou kovové, lakovány práškovou barvou v odstínu světlé šedá např. RAL 7035.</p>			
KN	N404	KARTOTÉKA KOVOVÁ A4, 4 ZÁSUVKOVÁ, UZAMYKATELNÁ	<p>Kartotéka kovová A4 - rozměry minimálně š. 450 x hl. 600 x v. 1300 mm, 4x svařované kovové zásuvky pro ukládání, zavěšení karet velikosti (formátu) A4 i Folio. Čela zásuvek opatřena štítkem pro zasunutí popisku.</p>	<p>Součástí dodávky a montáže je i veškerý potřebný spojovací/ instalační materiál a případná koordinace s ostatními profesemi/ částmi vybavení!</p> <p>Součástí dodávky je kotvicí materiál pro ukotvení vrchních skříněk do SDK stěn (2xdesky tl.12,5mm), železobetonových nebo zděných stěn.</p>	<div><div></div><div>22</div><div></div><div></div><div></div><div>19</div><div>41</div><div></div></div>	
			<p>Zásuvky jsou osazeny kuličkovým výsuvným mechanismem se 100% výsuvem s min. nosností 20 kg, výsuv opatřen blokadí proti vysunutí všech zásuvek najednou, centrální uzamykání cylindrickým zámkem. Každá zásuvka opatřena min. 6 ks dělicích příček pro ukládání dokumentů.</p> <p>Povrchová úprava práškovou barvou světle šedá např. RAL 7035 a čilka šedá/tyrkysová, dělicí příčky jsou kovové, lakovány práškovou barvou v odstínu světlé šedá např. RAL 7035.</p>			
KN	N404A	KARTOTÉKA KOVOVÁ A4, 4 ZÁSUVKOVÁ, UZAMYKATELNÁ	<p>Kartotéka kovová A4 - rozměry minimálně š. 450 x hl. 600 x v. 1300 mm, 4x svařované kovové zásuvky pro ukládání, zavěšení karet velikosti (formátu) A4 i Folio. Čela zásuvek opatřena štítkem pro zasunutí popisku.</p>	<p>Součástí dodávky a montáže je i veškerý potřebný spojovací/ instalační materiál a případná koordinace s ostatními profesemi/ částmi vybavení!</p> <p>Součástí dodávky je kotvicí materiál pro ukotvení vrchních skříněk do SDK stěn (2xdesky tl.12,5mm), železobetonových nebo zděných stěn.</p>	<div><div></div><div></div><div></div><div></div><div></div><div>8</div><div>8</div><div></div></div>	
			<p>Zásuvky jsou osazeny kuličkovým výsuvným mechanismem se 100% výsuvem s min. nosností 20 kg, výsuv opatřen blokadí proti vysunutí všech zásuvek najednou, centrální uzamykání cylindrickým zámkem. Každá zásuvka opatřena min. 6 ks dělicích příček pro ukládání dokumentů.</p> <p>Povrchová úprava práškovou barvou světle šedá např. RAL 7035 a čela zásuvek barva <b>žlutá</b>, dělicí příčky jsou kovové, lakovány práškovou barvou v odstínu světlé šedá např. RAL 7035.</p>			

KN	N127	DÍLENSKÝ STŮL	<p>Díleňský stůl včetně spodní skříňky - rozměry minimálně š. 1600 x hl. 700 x v. 750 mm.</p> <p>Kovová konstrukce včetně skříňky. Pracovní plocha stolu masivní dřevo. Barva kovu světle šedá včetně skříňky.</p>	<p>Součástí dodávky a montáže je i veškerý potřebný spojovací/ instalační materiál a případná koordinace s ostatními profesemi/ částmi vybavení!</p> <p>Součástí dodávky je kotvicí materiál pro ukotvení vrchních skříněk do SDK stěn (2xdesky tl.12,5mm), železobetonových nebo zděných stěn.</p>	1	1						
KN	N177	KOVOVÁ ARCHIVAČNÍ SKŘÍŇ , UZAMYKATELNÁ	<p>Kovová archivační skříň s posuvnými dveřmi, 4x přenastavitelné police, uzamykatelná. Rozměry minimálně š. 900 x hl. 450 x v. 1800 mm. Pevná konstrukce skříně z ocelového plechu s velmi lehkým posuvem dveří. Spodní vedení dveří ve vodicích lištách, horní vedení zajišťují kladky. Dveře osazeny cylindrickým zámkem. Skříň vybavena výškově přestavitelnými policemi cca po 35mm, nosnost police min. 60kg při rovnoměrném zatížení. Povrchová úprava práškovou barvou v odstínu světla šedá např. RAL 7035.</p>	<p>Součástí dodávky a montáže je i veškerý potřebný spojovací/ instalační materiál a případná koordinace s ostatními profesemi/ částmi vybavení!</p> <p>Součástí dodávky je kotvicí materiál pro ukotvení vrchních skříněk do SDK stěn (2xdesky tl.12,5mm), železobetonových nebo zděných stěn.</p>	5						5	
												
KN	N178	KOVOVÁ ARCHIVAČNÍ SKŘÍŇ , UZAMYKATELNÁ	<p>Kovová archivační skříň s posuvnými dveřmi, 4x přenastavitelné police, uzamykatelná. Rozměry minimálně š. 1200 x hl. 450 x v. 1800 mm. Pevná konstrukce skříně z ocelového plechu s velmi lehkým posuvem dveří. Spodní vedení dveří ve vodicích lištách, horní vedení zajišťují kladky. Dveře osazeny cylindrickým zámkem. Skříň vybavena výškově přestavitelnými policemi cca po 35mm, nosnost police min. 60kg při rovnoměrném zatížení. Povrchová úprava práškovou barvou v odstínu světla šedá např. RAL 7035.</p>	<p>Součástí dodávky a montáže je i veškerý potřebný spojovací/ instalační materiál a případná koordinace s ostatními profesemi/ částmi vybavení!</p> <p>Součástí dodávky je kotvicí materiál pro ukotvení vrchních skříněk do SDK stěn (2xdesky tl.12,5mm), železobetonových nebo zděných stěn.</p>	1						1	
												

KN	SS2	KOVOVÁ ŠATNÍ SKŘÍŇ 2-DVĚŘOVÁ, UZAMYKATELNÁ	<p>Kovová šatní skříň dvoumístná, uzamykatelná, 2-dvěřová. Minimální rozměry š. 800 x hl. 500 x v. 1850 mm.</p> <p>Dveře osazeny panty s úhlem otevření dveří 110°. Uzamykání dveří cylindrickým zámkem se dvěma klíči. Dveře opatřeny mřížkami pro odvětrání vnitřního prostoru.</p> <p>Vnitřní členění - vybavení každého oddělení: nahoře police, šatní tyč na ramínka, 2x háček na šatní tyč. V každém oddělení svislá mezistěna pro oddělení čistého a špinavého oblečení.</p> <p>Povrchová úprava práškovou barvou, korpus v odstínu světlá šedá např. RAL 7035, dveře v odstínu modrá např. RAL5005.</p>	<p>Součástí dodávky a montáže je i veškerý potřebný spojovací/ instalační materiál a případná koordinace s ostatními profesemi/ částmi vybavení!</p> <p>Součástí dodávky je kotvicí materiál pro ukotvení vrchních skříněk do SDK stěn (2xdesky tl.12,5mm), železobetonových nebo zděných stěn.</p>	60						60	
												
KN	SS2a	BOXOVÁ ŠATNÍ SKŘÍŇ, KOVOVÁ - 12 BOXŮ	<p>Kovová šatní skříň - 12 boxů (dvířek), minimální rozměr š. 900 x hl. 500 x 1850 mm. Plechová dvířka uzamykatelná cylindrickým zámkem se 2 klíči. Dveře opatřeny mřížkami pro odvětrání vnitřního prostoru.</p> <p>Povrchová úprava práškovou barvou, korpus v odstínu světlá šedá např. RAL 7035, dveře v odstínu modrá např. RAL5005.</p>	<p>Součástí dodávky a montáže je i veškerý potřebný spojovací/ instalační materiál a případná koordinace s ostatními profesemi/ částmi vybavení!</p> <p>Součástí dodávky je kotvicí materiál pro ukotvení vrchních skříněk do SDK stěn (2xdesky tl.12,5mm), železobetonových nebo zděných stěn.</p>	5						5	
												
KN	SS2b	BOTNÍK	<p>Botník policový kovový v barvě světlé šedá. 4x police pro odkládání obuvi.</p> <p>Minimální rozměry š. 700 x hl. 300 x v. 700 mm</p>	<p>Součástí dodávky a montáže je i veškerý potřebný spojovací/ instalační materiál a případná koordinace s ostatními profesemi/ částmi vybavení!</p> <p>Součástí dodávky je kotvicí materiál pro ukotvení vrchních skříněk do SDK stěn (2xdesky tl.12,5mm), železobetonových nebo zděných stěn.</p>	6					1	7	
												



KN	SS8	KOVOVÁ ŠATNÍ SKŘÍŇ S LAVIČKOU 2-DVĚŘOVÁ, UZAMYKATELNÁ	<p>Kovová šatní skříň dvoumístná s lavičkou, uzamykatelná, 2-dvěřová. Minimální rozměry š. 600 x hl. 500 x v. 180 mm, výška sedu lavičky min. 430 mm. Celková hloubka šagtní skříně včetně lavičky min. 850 mm</p>	<p>Součástí dodávky a montáže je i veškerý potřebný spojovací/ instalační materiál a případná koordinace s ostatními profesemi/ částmi vybavení!</p> <p>Součástí dodávky je kotvicí materiál pro ukotvení vrchních skříněk do SDK stěn (2xdesky tl.12,5mm), železobetonových nebo zděných stěn.</p>	<div></div> <div></div> <div></div> <div></div> <div>4</div> <div>4</div>	
			<p>Dveře osazeny panty s úhlem otevření dveří 110°. Uzamykání dveří cylindrickým zámkem se dvěma klíči. Dveře opatřeny mřížkami pro odvětrání vnitřního prostoru.</p> <p>Vnitřní členění - vybavení každého oddělení/sekce: nahoře police, šatní tyč na ramínka, 2x háček na šatní tyč.</p> <p>Povrchová úprava práškovou barvou, korpus a dveře v odstínu světla šedá např. RAL 7035.</p>			
KN	SL1a	LAVICE DO ŠATEN	<p>Šatní lavice s deskou z laminotřískové desky (LDTD) s roštem. Minimální rozměry š. 1000 x hl. 400 x v. 450 mm.</p> <p>Konstrukce: kovový rám včetně roštu na obuv svařený z ocelových profilů (jeklů) cca 60 x 30 mm. Povrchová úprava práškovou barvou, korpus a dveře v odstínu světla šedá např. RAL 7035.</p> <p>Sedací poloha: LDTD min. tl. 18 mm, dekor světla šedý, deska oplepena ABS hranou o tl. 2 mm, olepno technologií PUR.</p>	<p>Součástí dodávky a montáže je i veškerý potřebný spojovací/ instalační materiál a případná koordinace s ostatními profesemi/ částmi vybavení!</p> <p>Součástí dodávky je kotvicí materiál pro ukotvení vrchních skříněk do SDK stěn (2xdesky tl.12,5mm), železobetonových nebo zděných stěn.</p>	6	6
						
KN	SL1b	LAVICE DO ŠATEN	<p>Šatní lavice s deskou z laminotřískové desky (LDTD) s roštem. Minimální rozměry š. 1000 x hl. 400 x v. 450 mm.</p> <p>Konstrukce: kovový rám včetně roštu na obuv svařený z ocelových profilů (jeklů) cca 60 x 30 mm. Povrchová úprava práškovou barvou, korpus a dveře v odstínu světla šedá např. RAL 7035.</p> <p>Sedací poloha: LDTD min. tl. 18 mm, dekor světla šedý, deska oplepena ABS hranou o tl. 2 mm, olepno technologií PUR.</p>	<p>Součástí dodávky a montáže je i veškerý potřebný spojovací/ instalační materiál a případná koordinace s ostatními profesemi/ částmi vybavení!</p> <p>Součástí dodávky je kotvicí materiál pro ukotvení vrchních skříněk do SDK stěn (2xdesky tl.12,5mm), železobetonových nebo zděných stěn.</p>	2	2
						
KN	SL2	LAVICE DO ŠATEN	<p>Šatní lavice s deskou z laminotřískové desky (LDTD) s roštem. Minimální rozměry š. 1500 x hl. 400 x v. 450 mm.</p> <p>Konstrukce: kovový rám včetně roštu na obuv svařený z ocelových profilů (jeklů) cca 60 x 30 mm. Povrchová úprava práškovou barvou, korpus a dveře v odstínu světla šedá např. RAL 7035.</p> <p>Sedací poloha: LDTD min. tl. 18 mm, dekor světla šedý, deska oplepena ABS hranou o tl. 2 mm, olepno technologií PUR.</p>	<p>Součástí dodávky a montáže je i veškerý potřebný spojovací/ instalační materiál a případná koordinace s ostatními profesemi/ částmi vybavení!</p> <p>Součástí dodávky je kotvicí materiál pro ukotvení vrchních skříněk do SDK stěn (2xdesky tl.12,5mm), železobetonových nebo zděných stěn.</p>	4	4
						